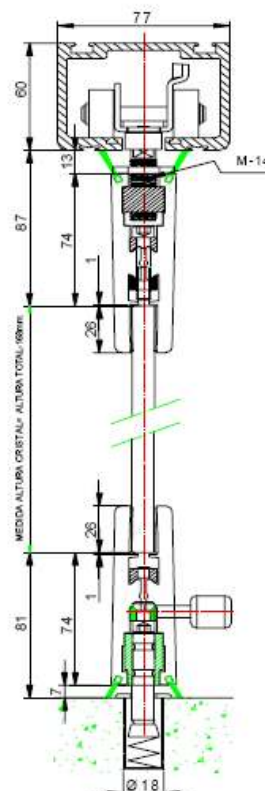


### MODELO SM – C500

Los paneles acristalados SM – C400 se recogen en uno de los extremos del tabique, posibilitando el traslado a cualquier lugar



#### CARACTERÍSTICAS:

##### **SM – C500-10**

Tabique acristalado, con módulos independientes de cristal Templado de 10 mm. Con ancho de módulos de 1.000 mm. o cristal Laminado de 5+5 para modulación superior a 1.000 mm.

##### **SM – C500-12**

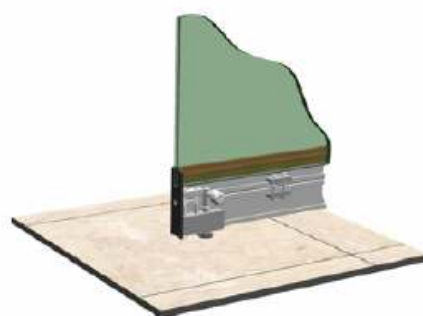
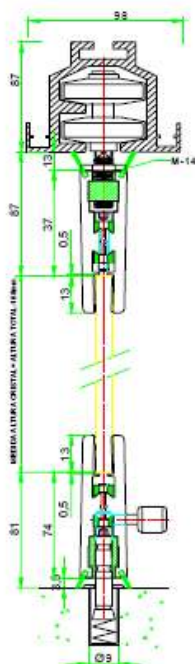
Tabique acristalado, con módulos independientes de cristal Templado de 12 mm. con ancho de módulos de 1.000 mm. o cristal Laminado de 6 + 6 para modulación superior a 1.000 mm.



## STIELDOOR

Comércio e Industria de Portas e Automatismos, Lda  
Rua João Fandango nº14 Lj. Dtª – 2670-529 Loures  
Tel. 219 823 806/7 – Fax: 219 823 808  
E-mail: stieldoor.info@sapo.pt

La sujeción de los cristales se realiza mediante dos pinzas (superior e inferior) de aluminio, su desplazamiento se acomete por una guía semiempotrada en el falso techo y dos poleas de acero nylon. En la parte inferior la fijación de los módulos se realiza mediante unos pasadores.



Su peso aproximado es de 39 kg. Por m<sup>2</sup>. El espacio necesario para su almacenamiento es de 70 mm. por modulo.